

Непрерывная встраиваемая / подвесная светодиодная линия HL



Светильники HL предназначены для освещения торговых залов, офисов, общественных помещений. HL представлен в виде непрерывной светодиодной линии. Корпус светильника изготовлен из алюминиевого профиля.

Источник света - LED модули.

Монтаж

Светильники HL представлены в двух вариантах исполнения: подвесные и встраиваемые.

HL можно монтировать по одному или создавать модульные системы. Крепление осуществляется на тросовые подвесы или к потолку с помощью прямого соединения UNI-SU-Z. Для встраиваемого варианта исполнения прижимные скобы идут в комплекте. Все остальные принадлежности заказываются отдельно.



ПРИНАДЛЕЖНОСТИ

ЗАГЛУШКА HL

Используется для закрытия края отдельно расположенного или крайнего в линии светильника. Материал заглушки - алюминий.

КОМПЛЕКТ КРЕПЛЕНИЙ UNI-Z ZF/HL

Используется для соединения двух светильников между собой. Комплект (2 шт.)

КОМПЛЕКТ ПОДВЕСОВ UNI-Z

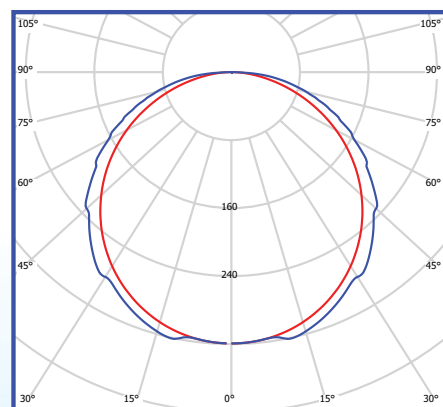
Используется для крепления светильника к потолку на расстоянии от 1000 до 4000мм. Комплект (2 шт.)

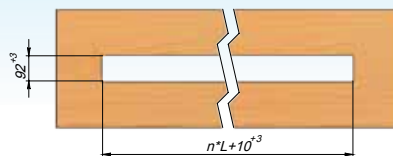
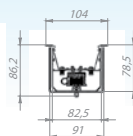

КОМПЛЕКТ КРЕПЛЕНИЙ UNI-SU-Z

Используется для крепления светильника к потолку. Комплект (2 шт.)

РАСSEИВАТЕЛЬ HL

Используются матовый и прозрачный рассеиватели. Материал - поликарбонат.





1. n - кол-во светильников одной длины.
2. L - длина светильников.
3. 10 - место под две торцевых заглушки.

Подвесной светильник HL

Артикул*	Светильник	Цветовая температура, К	Световой поток, Лм	Мощность, Вт	Длина L, мм	Масса, г
101-100659-x	HL-108ELT-842 (3000K)	3000	4100	38,5	842	2 430
101-100660-x	HL-108ELT-842 (4000K)	4000	4460	38,5	842	2 430
101-100661-x	HL-108ELT-842 (5700K)	5700	4580	38,5	842	2 430
101-100662-x	HL-144ELT-1122 (3000K)	3000	5480	51,2	1122	3 050
101-100663-x	HL-144ELT-1122 (4000K)	4000	5980	51,2	1122	3 050
101-100664-x	HL-144ELT-1122 (5700K)	5700	6100	51,2	1122	3 050
101-100665-x	HL-180ELT-1402 (3000K)	3000	6840	64,0	1402	3 790
101-100666-x	HL-180ELT-1402 (4000K)	4000	7480	64,0	1402	3 790
101-100667-x	HL-180ELT-1402 (5700K)	5700	7620	64,0	1402	3 790
101-100668-x	HL-216ELT-1682 (3000K)	3000	8200	76,8	1682	4 400
101-100669-x	HL-216ELT-1682 (4000K)	4000	8900	76,8	1682	4 400
101-100670-x	HL-216ELT-1682 (5700K)	5700	9150	76,8	1682	4 400
101-100671-x	HL-252ELT-1962 (3000K)	3000	9580	89,4	1962	5 340
101-100672-x	HL-252ELT-1962 (4000K)	4000	10400	89,4	1962	5 340
101-100673-x	HL-252ELT-1962 (5700K)	5700	10670	89,4	1962	5 340
101-100674-x	HL-288ELT-2242 (3000K)	3000	10940	102,0	2242	6 120
101-100675-x	HL-288ELT-2242 (4000K)	4000	11900	102,0	2242	6 120
101-100676-x	HL-288ELT-2242 (5700K)	5700	12200	102,0	2242	6 120
101-100677-x	HL-324ELT-2522 (3000K)	3000	12300	114,6	2522	6 760
101-100678-x	HL-324ELT-2522 (4000K)	4000	13380	114,6	2522	6 760
101-100679-x	HL-324ELT-2522 (5700K)	5700	13720	114,6	2522	6 760
101-100680-x	HL-360ELT-2802 (3000K)	3000	13680	127,2	2802	7 490
101-100681-x	HL-360ELT-2802 (4000K)	4000	14850	127,2	2802	7 490
101-100682-x	HL-360ELT-2802 (5700K)	5700	15250	127,2	2802	7 490
101-100656-x	HL-72ELT-562 (3000K)	3000	2740	25,5	562	1 700
101-100657-x	HL-72ELT-562 (4000K)	4000	2970	25,5	562	1 700
101-100658-x	HL-72ELT-562 (5700K)	5700	3050	25,5	562	1 700

Встраиваемый светильник HL

Артикул*	Светильник	Цветовая температура, К	Световой поток, Лм	Мощность, Вт	Длина L, мм	Масса, г
101-100557-x	HL-108ELT-842 (3000K)	3000	4100	38,5	842	2580
101-100598-x	HL-108ELT-842 (4000K)	4000	4460	38,5	842	2580
101-100605-x	HL-108ELT-842 (5700K)	5700	4580	38,5	842	2580
101-100558-x	HL-144ELT-1122 (3000K)	3000	5480	51,2	1122	3300
101-100599-x	HL-144ELT-1122 (4000K)	4000	5980	51,2	1122	3300
101-100606-x	HL-144ELT-1122 (5700K)	5700	6100	51,2	1122	3300
101-100559-x	HL-180ELT-1402 (3000K)	3000	6840	64,0	1402	4040
101-100600-x	HL-180ELT-1402 (4000K)	4000	7480	64,0	1402	4040
101-100607-x	HL-180ELT-1402 (5700K)	5700	7620	64,0	1402	4040
101-100560-x	HL-216ELT-1682 (3000K)	3000	8200	76,8	1682	4700
101-100601-x	HL-216ELT-1682 (4000K)	4000	8900	76,8	1682	4700
101-100608-x	HL-216ELT-1682 (5700K)	5700	9150	76,8	1682	4700
101-100561-x	HL-252ELT-1962 (3000K)	3000	9580	89,4	1962	5640
101-100602-x	HL-252ELT-1962 (4000K)	4000	10400	89,4	1962	5640
101-100609-x	HL-252ELT-1962 (5700K)	5700	10670	89,4	1962	5640
101-100562-x	HL-288ELT-2242 (3000K)	3000	10940	102,0	2242	6420
101-100603-x	HL-288ELT-2242 (4000K)	4000	11900	102,0	2242	6420
101-100610-x	HL-288ELT-2242 (5700K)	5700	12200	102,0	2242	6420
101-100563-x	HL-324ELT-2522 (3000K)	3000	12300	114,6	2522	7160
101-100604-x	HL-324ELT-2522 (4000K)	4000	13380	114,6	2522	7160
101-100611-x	HL-324ELT-2522 (5700K)	5700	13720	114,6	2522	7160
101-100569-x	HL-360ELT-2802 (3000K)	3000	13680	127,2	2802	7890
101-100570-x	HL-360ELT-2802 (4000K)	4000	14850	127,2	2802	7890
101-100571-x	HL-360ELT-2802 (5700K)	5700	15250	127,2	2802	7890
101-100556-x	HL-72ELT-562 (3000K)	3000	2740	25,5	562	1850
101-100572-x	HL-72ELT-562 (4000K)	4000	2970	25,5	562	1850
101-100573-x	HL-72ELT-562 (5700K)	5700	3050	25,5	562	1850

Все значения светового потока указаны на светильники без рассеивателей

Варианты серийных цветов указаны в артикулах последней цифрой (x) 101-100111-x:

x=1	белый	RAL 9016
x=2	серебро	RAL 9006
x=3	черный	RAL 9005

Под индивидуальный заказ возможна покраска в любой цвет по RAL Classic.